

KF 510

Fenêtre en PVC et PVC-alu



FACT|BOX

- Système de verrouillage I-tec Secure de série jusqu'à RC 3
- Nettoyage aisé grâce aux clapets de verrouillage intégrés dans le vantail
- Aspect harmonieux grâce aux dormants fins et au design anguleux

Internorm


Sécurité maximale et parfaitement combinable



Combinés ensemble, I-tec Secure et I-tec Glazing offrent une protection maximale contre les effractions. De son côté, le système de verrouillage entièrement intégré I-tec Secure rend le nettoyage particulièrement facile.



La grande proportion de verre rendue possible par le dormant étroit de cette fenêtre permet à la lumière naturelle de pénétrer encore davantage dans l'espace de vie. Une sécurité maximale, un design sobre et **la possibilité de la combiner parfaitement avec la fenêtre bois-aluminium HF 510**, voilà ce qui rend la KF 510 si particulière.



I-tec Insulation : les granulés isolants remplissent uniformément les chambres creuses sur les quatre côtés, ce qui améliore l'isolation thermique et réduit les frais liés à l'énergie.

I-tec Secure

I-tec Glazing

I-tec Insulation


Combinaison parfaite


Le capotage en aluminium résistant aux intempéries permet de créer une façade extérieure uniforme, tandis que vous pouvez choisir entre le bois et le PVC pour l'intérieur. Avec la fenêtre combinée parfaite HF 510 (page 44), vous pouvez choisir le matériau en fonction des exigences individuelles de chaque pièce et créer ainsi une habitation au design harmonieux.



home pure


La fenêtre KF 510 est disponible exclusivement dans la version home pure pour une **esthétique rectiligne**. Quant à l'extérieur, vous avez le choix entre un capotage en aluminium ou en plastique.

 **Isolation thermique** jusqu'à $U_w = 0,63 \text{ W/(m}^2\text{K)}$

 **Isolation acoustique** jusqu'à 48 dB

 **Sécurité** jusqu'à RC 3

 **Ferrements** entièrement invisibles

 **Épaisseur dormant** 90/93 mm